



Инструкция по архивации ККТ

Архивация ККТ- опция, позволяющая скрыть из выборки для построения отчетов, показателей продаж и аналитики кассы, которые не используются в текущий момент.

Опция позволяет добавить в архив одну или несколько ККТ, на которых в момент архивации нет активного тарифного плана.

1. Для того, чтобы добавить в архив конкретную ККТ, требуется перейти в карточку ККТ и нажать кнопку «Добавить в архив»:

ПЛАТФОРМА О-Ф-Д

ПРОВЕРКА ЧЕКА МАГАЗИН ПРИЛОЖЕНИЙ

Карточка ККТ

Название кассы
Демонстрация

Дополнительный идентификатор / комментарий
тест

Магазин / уровень приключения
1

Текущие подписки
Тариф «Годовой с фискальным накопителем»
с 05.08.2019 по 05.08.2020

Оформление подписок
Купить подписку на кассу
Добавить кассу в архив

Информация о сменах

Уведомление о неактивности ККТ

5 часов 10 часов 24 часа не уведомлять

Техническая информация о кассе

Регистрационный номер ККТ 0001763332006062
Формат ФД 1.05

2. Для того, чтобы добавить в архив несколько ККТ, требуется перейти в раздел «Магазины», выбрать несколько или все ККТ, привязанные к магазину, затем нажать кнопку «Добавить в архив»:

ПЛАТФОРМА О-Ф-Д

ПРОВЕРКА ЧЕКА МАГАЗИН ПРИЛОЖЕНИЙ

Магазины

ООО "Платформа ОФД" Подручей:1, ККТ:2
ИП Фатуллаев Ариф Эйваз Ог... Подручей:0, ККТ:1

Кассы

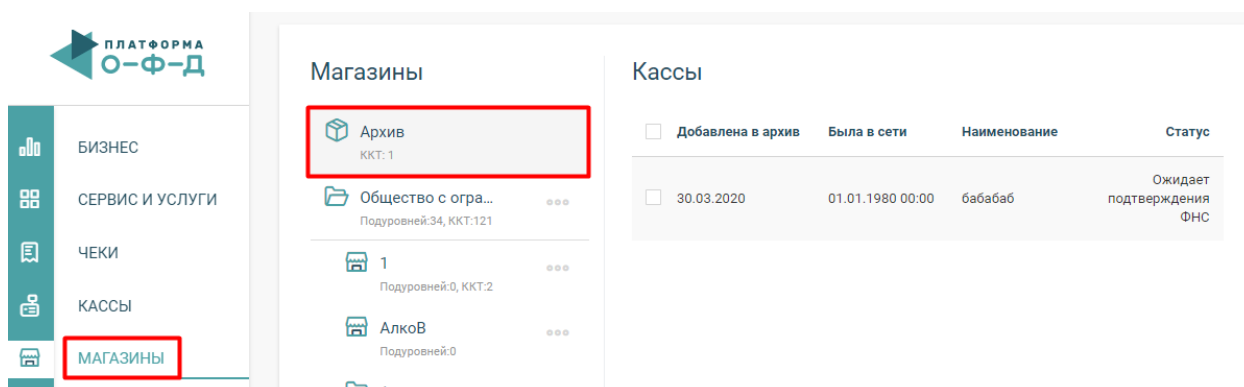
Название кассы / РНМ / ФН / ЭН
Введите любое из значений для поиска ККТ

<input type="checkbox"/>	Активирована	Была в сети	Наименование	Статус
<input checked="" type="checkbox"/>	29.05.2018 09:58	30.03.2020 18:27	АТОЛ_42ФС атол-онлайн	Подтверждена ФНС
<input checked="" type="checkbox"/>	24.06.2019 03:32	28.06.2019 02:10	Монастырёв_Ритейл_ОСН_1	Тестовая ККТ

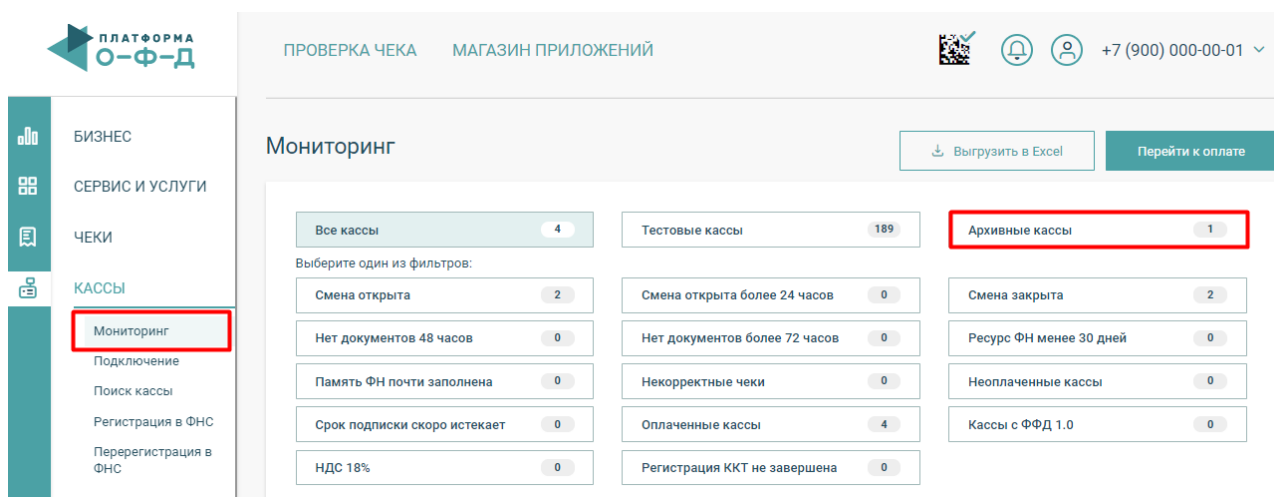
Выбрано: 2 ККТ

Отвязать **Добавить в архив**

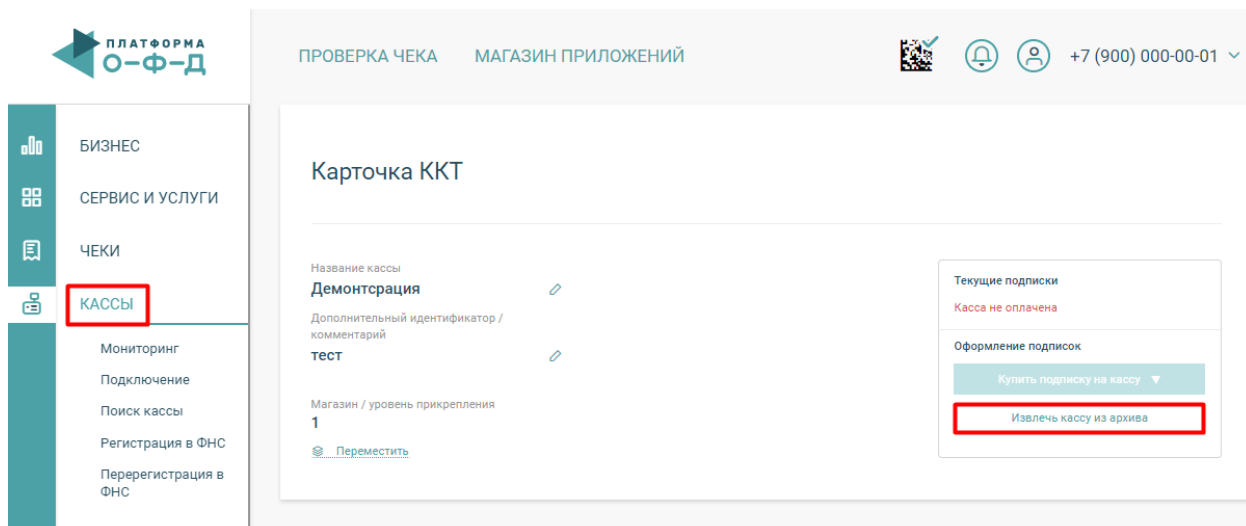
После подтверждения операции выбранные кассы будут отвязаны от магазина и перемещены в папку «Архив», расположенную над головным уровнем структуры магазинов:



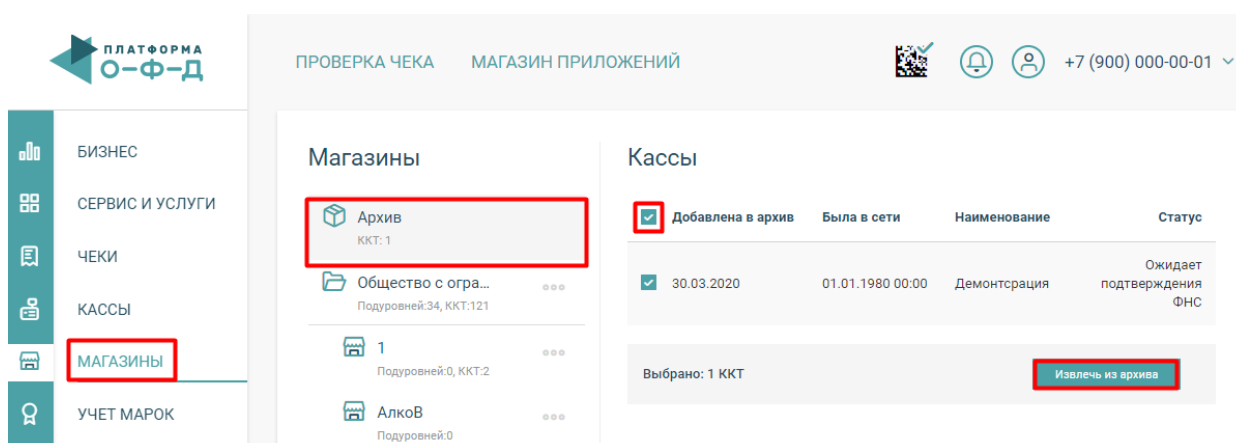
3. В разделе «Мониторинг» появится новый фильтр «Архивные кассы». ККТ, перемещенные в архив, исключаются из остальных фильтров раздела:



4. Для возобновления использования кассы в карте ККТ требуется нажать кнопку «Извлечь кассу из архива»:



5. При необходимости извлечь из архива несколько ККТ, требуется в папке «Архив» выбрать кассы и нажать кнопку «Извлечь из архива»:



6. Для продолжения использования ККТ в целях осуществления расчетов с покупателями после извлечения ККТ из архива требуется купить и активировать тарифный план в карте ККТ или разделе «Лицевой счет».

ВАЖНО:

- На **предоплатной** системе расчетов извлечь кассу из архива можно на следующие календарные сутки после архивации.

- На **постоплатной** системе расчетов можно поместить в архив только те ККТ, последняя транзакция по которым, была совершена в предыдущем календарном месяце.
- ККТ с **тестовым** фискальным накопителем (МГМ) архивации не подлежат.